



















Représentativité

Représentativité syndicale

Premier tour - Scrutin du 07 novembre 2019 au 13 novembre 2019

CAPGEMINI				
LOGO OS	OS	TOTAL SVE	AUDIENCE	SEUIL DE REPRÉSENTATIVITÉ ATTEINT
	ALLIANCESAP	23,00	0,27%	
	CFDT	2398,00	28,16%	Oui
	CFTC	1814,00	21,30%	Oui
	CGT	984,00	11,56%	Oui
	CFE-CGC	1065,00	12,51%	Oui
	FO	750,00	8,81%	
	UNSA	1051,00	12,34%	Oui
	SOLIDAIRES	183,00	2,15%	
	USAPIE	247,00	2,90%	










Représentativité
 Représentativité syndicale
 Premier tour - Scrutin du 07 novembre 2019 au 13 novembre 2019

APP				
LOGO OS	OS	TOTAL SVE	AUDIENCE	SEUIL DE REPRÉSENTATIVITÉ ATTEINT
	ALLIANCESAP	18,00	0,37%	
	CFDT	1292,00	26,38%	Oui
	CFTC	1109,00	22,64%	Oui
	CGT	409,00	8,35%	
	CFE-CGC	552,00	11,27%	Oui
	FO	390,00	7,96%	
	UNSA	855,00	17,46%	Oui
	SOLIDAIRES	123,00	2,51%	
	USAPIE	150,00	3,06%	










Représentativité

Représentativité syndicale

Premier tour - Scrutin du 07 novembre 2019 au 13 novembre 2019

CORP				
LOGO OS	OS	TOTAL SVE	AUDIENCE	SEUIL DE REPRÉSENTATIVITÉ ATTEINT
	ALLIANCESAP	0,00	0,00%	
	CFDT	0,00	0,00%	
	CFTC	0,00	0,00%	
	CGT	0,00	0,00%	
	CFE-CGC	0,00	0,00%	
	FO	0,00	0,00%	
	UNSA	0,00	0,00%	
	SOLIDAIRES	0,00	0,00%	
	USAPIE	0,00	0,00%	







Représentativité
 Représentativité syndicale
 Premier tour - Scrutin du 07 novembre 2019 au 13 novembre 2019

EDI				
LOGO OS	OS	TOTAL SVE	AUDIENCE	SEUIL DE REPRÉSENTATIVITÉ ATTEINT
	ALLIANCESAP	0,00	0,00%	
	CFDT	6,00	2,62%	
	CFTC	147,00	64,19%	Oui
	CGT	0,00	0,00%	
	CFE-CGC	31,00	13,54%	Oui
	FO	0,00	0,00%	
	UNSA	45,00	19,65%	Oui
	SOLIDAIRES	0,00	0,00%	
	USAPIE	0,00	0,00%	

Représentativité

Représentativité syndicale



Premier tour - Scrutin du 07 novembre 2019 au 13 novembre 2019

INF				
LOGO OS	OS	TOTAL SVE	AUDIENCE	SEUIL DE REPRÉSENTATIVITÉ ATTEINT
	ALLIANCESAP	5,00	0,24%	
	CFDT	606,00	29,63%	Oui
	CFTC	357,00	17,46%	Oui
	CGT	252,00	12,32%	Oui
	CFE-CGC	327,00	15,99%	Oui
	FO	219,00	10,71%	Oui
	UNSA	122,00	5,97%	
	SOLIDAIRES	60,00	2,93%	
	USAPIE	97,00	4,74%	

Représentativité

Représentativité syndicale









Premier tour - Scrutin du 07 novembre 2019 au 13 novembre 2019

ING				
LOGO OS	OS	TOTAL SVE	AUDIENCE	SEUIL DE REPRÉSENTATIVITÉ ATTEINT
	ALLIANCESAP	0,00	0,00%	
	CFDT	309,00	32,49%	Oui
	CFTC	90,00	9,46%	
	CGT	323,00	33,96%	Oui
	CFE-CGC	59,00	6,20%	
	FO	141,00	14,83%	Oui
	UNSA	29,00	3,05%	
	SOLIDAIRES	0,00	0,00%	
	USAPIE	0,00	0,00%	

Représentativité

Représentativité syndicale

Premier tour - Scrutin du 07 novembre 2019 au 13 novembre 2019

INV				
LOGO OS	OS	TOTAL SVE	AUDIENCE	SEUIL DE REPRÉSENTATIVITÉ ATTEINT
	ALLIANCESAP	0,00	0,00%	
	CFDT	185,00	47,19%	Oui
	CFTC	111,00	28,32%	Oui
	CGT	0,00	0,00%	
	CFE-CGC	96,00	24,49%	Oui
	FO	0,00	0,00%	
	UNSA	0,00	0,00%	
	SOLIDAIRES	0,00	0,00%	
	USAPIE	0,00	0,00%	